

PCS Steckdosenleiste Festanschluss

19" Steckdosenleisten

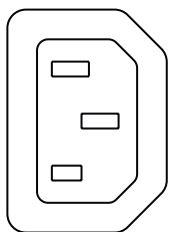
Technische Daten und Features

PCS Steckdosenleisten mit Festanschluss am Eingang

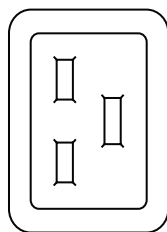
Bei der Entwicklung der PCS Steckdosenleisten wurde größter Wert auf die Vielfalt der Ausgänge gelegt. Die eingangsseitigen Stecker ermöglichen größte Flexibilität und großes Einsatzspektrum. Mit Hilfe der beiliegenden Montagewinkel können die Steckdosenleisten auf universelle Weise in 19" Schränke montieren werden. Egal ob in vertikaler oder horizontaler Form. Die vielfältigen Ausgangs-Variablen bieten dazu große Flexibilität und noch mehr Convenience.



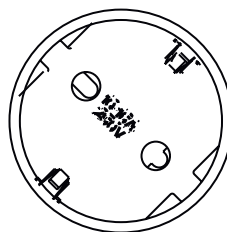
Artikel Nr.	Bezeichnung	Ausgänge	Abmessungen (LxBxH)	Farbe
130002001	PCS359KS-0, Klemmen	8 x Schuko	435 x 44 x 44mm	schwarz
130002002	PCS369KS-0 R, Klemmen	8 x Schuko	435 x 44 x 44mm	rot
130002003	PCS371KI-0, Klemmen	12 x IEC 10A C13	435 x 44 x 44mm	schwarz
130002057	PCS371KI-0-R, Klemmen	12 x IEC 10A C13	435 x 44 x 44mm	rot
130002004	PCS374KM-0, Klemmen	3x Schuko +6x IEC 10A C13	435 x 44 x 44mm	schwarz
130002149	PCS374KM-0-R, Klemmen	3x Schuko +6x IEC 10A C13	435 x 44 x 44mm	rot
130002043	PCS364KM-0, Klemmen	3x IEC 16A C20+ 6x IEC 10A C13	435 x 44 x 44mm	schwarz
130002042	PCS364KM-0-R, Klemmen	3x IEC 16A C20+ 6x IEC 10A C13	435 x 44 x 44mm	rot
130002038	PCS376KM-0, Klemmen	3x IEC 10A C13 + 2x IEC 16A C20 + 3x 16A Schuko	435 x 44 x 44mm	schwarz
130002039	PCS376KM-0-R, Klemmen	3x IEC 10A C13 + 2x IEC 16A C20 + 3x 16A Schuko	435 x 44 x 44mm	rot



IEC320 C13 10A



IEC320 C19 16A



Schuko